



NGUYÊN TẮC NGHỀ NGHIỆP
CHO NGÀNH LÀM MÓNG TAY

Lời cảm tạ

Chúng tôi muốn bày tỏ lòng biết ơn tới các các tổ chức và cơ quan dưới đây đã đóng góp ý kiến để chúng tôi có thể hoàn thành cuốn qui định hành nghề này

- Tất cả các thành viên của diễn đàn hiệp hội ngành làm móng (Habia Nail Forum)
- Các quý vị đã hồi âm trong cuộc tham khảo ý kiến của chúng tôi
- Các nhà khoa học làm việc tại phòng thí nghiệm nghiên cứu về an toàn sức khỏe
- Hội đồng vùng Doncaster (Doncaster Metropolitan Borough Council)
- The Nail Geek tại Nail geek.com
- Cơ quan kiểm soát an toàn và sức khỏe (Health & Safety Executive)
- The Hyperion Group và Creative Nail Design, Thomson learning và Jacqui Jefford, Calgel và LCN đã cung cấp hình ảnh.
- Được truyền bá với sự trợ giúp của **scratch** Magazine

Nghi chú

Cuốn sách này không bao gồm các hướng dẫn cụ thể về chuyên môn. Để có thêm thông tin cần thiết về lĩnh vực này mời bạn đọc.

Habia đã sử dụng mọi nỗ lực để đảm bảo cho nội dung của cuốn sách được hoàn tất và chính xác tuy nhiên Habia sẽ không bảo đảm và chịu trách nhiệm về bất cứ sự thiếu sót hoặc mắc lỗi lúc thực hiện. Người đọc không nên sử dụng cuốn sách này thay thế cho hướng dẫn của các nhà chuyên môn trong những tình huống đặc biệt cụ thể

Bản quyền

Habia chỉ cho phép sao chép và sử dụng cuốn sách này hoàn toàn và tuyệt đối với mục đích phi thương mại.

Tuy nhiên trong trường hợp sao chép trích đoạn và trích dẫn dưới mọi hình thức cần phải có sự đồng ý trước của Habia. Quý vị hãy liên hệ Habia theo số điện thoại: 0845 2 306080 hoặc gửi thư điện tử tới địa chỉ: info@habia.org nêu ra trích đoạn mà bạn cần sao chép và ghi rõ mục đích mà quý vị muốn sử dụng trích đoạn này. Khi được sự cho phép để nghị quý vị luôn phải nêu rõ bản quyền thuộc về Habia khi trích đoạn được đem ra sử dụng.



habia.
standards · information · solutions

NGUYÊN TẮC NGHỀ NGHIỆP CHO NGÀNH LÀM MÓNG TAY




Tất cả các điểm soạn thảo trong cuốn Nguyên tắc nghề nghiệp đã được thông qua bởi các đại diện hàng đầu trong ban liên ngành hai bên giữa hội đồng vùng Doncaster và Habia, được khuyến khích đưa vào áp dụng bởi các cơ quan đại diện của ngành làm móng và thẩm mỹ và các tổ chức kiểm soát về sức khỏe và môi trường trên toàn Vương Quốc Anh.

habia.
standards · information · solutions



Nội dung



1.	Lời giới thiệu.....	3	7	Hệ thống thông gió	13
2.	Tham khảo ý kiến khách hàng và việc bảo quản.....	5	7.1	Hơi nước	13
3.	Trang phục của thợ	6	7.2	Bụi.....	14
4.	Kiểm soát vấn đề vệ sinh và chống nhiễm trùng	7	7.3	Bộ phận thu lọc bụi	14
4.1	Làm sạch, tẩy trùng và khử trùng	7	8.	An toàn của Salon.....	15
4.2	Dụng cụ bảo hộ cá nhân.....	8	8.1	Qui định về an toàn và sức khỏe.....	15
4.3	Dụng cụ chỉ sử dụng một lần.....	9	8.2	Phòng cháy.....	15
4.4	Cách thải rác	9	8.3	Hút thuốc	15
5.	Máy dũa móng bằng điện (máy dũa).....	10	8.4	An toàn về điện	15
5.1	An toàn sử dụng.....	10	8.5	Cứu thương.....	16
5.2	Tẩy trùng	10	8.6	Kiểm soát các chất có khả năng gây hại (COSHH).....	16
5.3	Đào tạo	10	8.7	Tám bước trong qui định kiểm soát các chất gây hại	17
5.4	Bụi và hệ thống thông gió	10	8.8	Việc cất giữ nguyên vật liệu	17
6.	Qui tắc thực hành.....	11	8.9	Hóa chất MMA (Methyl Methacrylate)	17
6.1	Vị trí của khách hàng và thợ	11	8.10	Kính áp tròng	17
6.2	Chứng căng cơ và các chứng bệnh về cơ và xương.....	11	9.	Bảo hiểm	18
6.3	Hướng dẫn phòng tránh chứng căng cơ	12	10.	Huấn luyện đào tạo và các loại chứng chỉ và bằng cấp	18
6.4	Đèn chiếu UV.....	12	11.	Thợ lưu động	19
				Phụ lục 1: Luật về an toàn và sức khỏe	20
				Phụ lục 2: Điều cần biết về nhiễm trùng máu	23
				Phụ lục 3: Tiêu chuẩn nghề nghiệp cho ngành làm móng	25
				Phụ lục 4: Các nguồn thông tin hữu dụng	26

1. Lời giới thiệu

Ngành làm móng tay ngày càng phát triển và tiếp tục khẳng định vị trí trên thị trường. Thợ làm móng tay bây giờ đã có tạp chí riêng, các cuộc thi tài và triển lãm riêng về ngành của mình và các tiệm làm móng tay đã có mặt ở khắp nơi trên Vương quốc Anh.

Với tư cách là tổ chức đại diện về tiêu chuẩn cho dịch vụ làm móng tay, trong năm 2003 Habia đã liên tục làm việc với các đại diện đầu ngành để lập nên các tiêu chuẩn nghề nghiệp và bằng cấp cụ thể cho thợ làm móng tay. Cuốn sách này là bước đi cơ bản nhằm ngày càng nâng cao tiêu chuẩn phục vụ cho khách.

Điều cơ bản của quá trình phát triển là sự thành lập diễn đàn cho ngành làm móng tay tại Vương quốc Anh. Diễn đàn này đóng vai trò gợi ý và cố vấn cho Habia trong tất cả các vấn đề về ngành làm móng. Chúng tôi hiện đã hội tụ được các thành viên và sự ủng hộ về mọi mặt của đại diện của ngành dịch vụ này trên toàn Vương quốc Anh. Bạn có thể nhận biết điều này qua số lượng cá nhân và tổ chức đã tham gia thực hiện và ủng hộ Nguyên tắc Nghề nghiệp này.

Điều cốt yếu là bảo vệ ngành làm móng tay tránh khỏi sự phục vụ không đảm bảo chất lượng và đó chính là mục đích xuất bản của cuốn Nguyên tắc Nghề nghiệp này. Những Nguyên tắc này được soạn thảo thông qua sự kết hợp bàn thảo chặt chẽ giữa các chuyên gia hàng đầu của ngành và các cố vấn về an toàn và sức khỏe và sẽ được gửi tới các Hội Đồng địa phương (Councils) để các nhân viên có chức năng liên quan tham khảo sử dụng trong việc cấp giấy phép. Mặc dù đây là điều lệ tự nguyện, nhưng nó sẽ trở thành qui tắc tối thiểu cần phải được áp dụng tại các tiệm làm móng nhằm đảm bảo việc an toàn về sức khỏe.

Vì vậy bạn có thể lựa chọn việc sử dụng những qui tắc này vào những mục đích như sau:

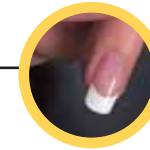
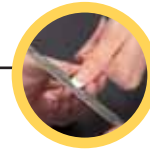
- Đọc tham khảo
- Xem xét lại những phương pháp hành nghề mà bạn đang sử dụng
- Tự giúp mình nâng cao tay nghề và nâng cấp salon của mình nếu cần thiết
- Đăng ký làm thành viên của Habia nhằm giữ liên lạc và đóng góp ý kiến của mình trong việc phát triển của ngành trong tương lai Miễn phí qua www.habia.org

Alan Goldsbro

Tổng giám đốc – Habia



Image Courtesy of LCN



Bản nguyên tắc nghề nghiệp của Habia là một trong những sự kiện tốt nhất mới mẻ nhất cho nghề làm móng tay trong nhiều năm qua. Là một sự hướng dẫn cơ bản không có mục đích gì khác hơn ngoài việc giúp bạn trong nghề nghiệp. Nó sẽ giải đáp được nhiều sự hiểu lầm gây ra sự phân vân cho nhiều người và sẽ cung cấp một thông điệp rõ ràng về những gì là được chấp nhận (và vì vậy những gì không được chấp nhận) trong nghề nghiệp, khách hàng và tất cả những cơ quan đơn/vị cần có sự hiểu biết rõ ràng như chính quyền địa phương (Local Authority) và báo chí / điện ảnh.

Marian Newman



Bản nguyên tắc nghề nghiệp mới cho nghề móng tay biểu hiện một bước tiến khả quan trong việc gây dựng rõ ràng những thói quen làm việc trong kỹ nghệ. Nó làm sang tỏ nhiều mâu thuẫn giữa những nhà chuyên môn, người tiêu dùng và các cơ quan kiểm soát về môi trường và sức khỏe để tạo điều kiện cho nghề móng tay tiến lên một bước với sự tín nhiệm.

Samuel Sweet



Cuối cùng chúng ta đã có những sự hướng dẫn trong kỹ nghệ để thợ làm móng tay, những đơn vị chuyên môn và công chúng có thể tham khảo. Bản nguyên tắc nghề nghiệp của Habia đã được chờ đợi quá lâu và sẽ giúp cho kỹ nghệ đánh dấu và đưa đến những bước tiến sau này. Sự cực nhọc của Habia và những nhà chuyên môn khác sẽ đem lại lợi ích chung cho tất cả mọi người liên quan tới kỹ thuật làm móng tay.

Jacqui Jefford

2. Tham khảo ý kiến khách hàng và việc bảo quản

Sự tham khảo ý kiến khách hàng một cách có hiệu quả sẽ giúp bạn tạo ra kế hoạch phục vụ khách hàng đúng như ý muốn của họ và tìm ra những dấu hiệu bất lợi hoặc hạn chế trong dịch vụ mà bạn đang cung cấp. Việc lưu giữ các dữ liệu này rất cần thiết và quan trọng cho việc phát triển dịch vụ của bạn trong tương lai.

Hồ sơ khách hàng có thể được lưu giữ trong máy vi tính hoặc ghi chép trong sổ và cần được cập nhật sau mỗi lần khách tới. Nếu hồ sơ khách hàng không được cập nhật và bao gồm đầy đủ những thông tin về ngày tháng khách tới dùng dịch vụ thì bảo hiểm của salon có thể sẽ không hợp lệ trong trường hợp bạn cần đòi tiền bồi thường. Hồ sơ cần được giữ trong thời hạn ba năm vì bảo hiểm y tế có thể được đền bù sau ba năm tính từ khi khách khách sử dụng dịch vụ do bạn cung cấp. Với đối tượng khách hàng dưới 18 tuổi, bộ hồ sơ của họ nên được giữ cho tới khi họ đủ 21 tuổi.

Luôn luôn phải bảo mật thông tin về khách hàng. Nếu salon sử dụng máy tính trong việc lưu giữ thông tin về khách hàng, người chủ cần phải đăng ký với ủy viên hội đồng phụ trách về thông tin dưới điều luật "Bảo mật dữ liệu" (Data Protection Act). Việc đăng ký này không áp dụng đối với các Salon lưu giữ hồ sơ khách hàng dưới dạng viết tay, tuy nhiên các Salon này vẫn cần làm theo đúng các qui định của luật "Bảo mật dữ liệu" (Data Protection Act) nói chung và tuân theo các qui định nêu sau:

- Tất cả các thông tin phải được lưu giữ một cách an toàn ví dụ như: sử dụng mật mã bảo vệ dữ liệu trong máy tính hoặc kiểm soát việc sử dụng các dữ liệu lưu trên giấy
- Thông tin lưu giữ phải chính xác và đầy đủ sử dụng cho quá trình phục vụ khách
- Khách hàng được quyền xem hồ sơ cá nhân của họ nếu có nhu cầu.

Một quá trình tham khảo ý kiến khách được đánh giá là tốt nếu như những thông tin sau về khách hàng được lưu giữ sau quá trình tham khảo ý kiến khách hàng


- Thông tin cần thiết về cá nhân sử dụng cho dịch vụ do bạn cung cấp
- Thông tin y tế cần thiết cho dịch vụ do bạn cung cấp
- Phong cách sinh hoạt của khách hàng
- Nhu cầu của khách hàng
- Hiện trạng của da và móng
- Những hạn chế cho việc phục vụ
- Kiểm tra những dấu hiệu bất lợi
- Các bệnh dị ứng
- Dịch vụ cung cấp và gợi ý dịch vụ tiếp theo
- Cách chăm sóc sau khi làm móng và hướng dẫn chi tiết các hoạt động cần hạn chế khi đeo móng giả
- Khách hàng và thợ cùng ký tên và ghi rõ ngày tháng.

Hồ sơ tham khảo ý kiến cần phải có chữ ký của khách hàng và ghi rõ ngày tháng để chứng minh rằng bạn đã đưa ra những chỉ dẫn đúng đắn cho khách hàng, hoàn tất đầy đủ các thông tin cần thiết và thỏa thuận kế hoạch phục vụ với khách hàng.

Luôn luôn cho phép khách hàng cơ hội đặt các câu hỏi và giải đáp mọi thắc mắc của khách trước khi ký vào hồ sơ.

Khách hàng dưới 16 tuổi cần có người lớn đi kèm và thay mặt ký vào hồ sơ

Tất cả những dấu hiệu bất lợi đều cần được thảo luận với khách trước khi sử dụng dịch vụ. Trong trường hợp khách hàng có thư chỉ định của bác sĩ, người thợ cần có một bản sao và giữ cùng với hồ sơ của khách hàng.



Khách hàng phải được hướng dẫn một cách rõ ràng và đầy đủ cách bảo vệ móng tay nhằm kéo dài thêm độ bền của móng, tránh các va chạm không có lợi và biết cách xử lý khi các phản ứng (hóa chất) xảy ra.

Khách hàng cũng cần phải ý thức được tầm quan trọng của việc làm lại móng một cách đều đặn. Để nâng cao ý thức này của khách hàng bạn có thể cung cấp cho họ dung giới thiệu những cách chăm sóc thích hợp.



Image Courtesy of Calgel

3. Trang phục của thợ

Thợ làm móng nên mặc quần áo sạch sẽ, thoải mái, có thể giặt được ở nhiệt độ 60°C và đi giày theo quy định của mỗi salon.

Vệ sinh cá nhân là yêu cầu tối trọng khi làm việc với khách hàng ở khoảng cách gần.

Khi làm việc không nên đeo các đồ trang sức có thể va chạm vào khách hàng như nhẫn, vòng dây chuyền.... và nên buộc giữ tóc gọn gàng

4. Kiểm soát vấn đề vệ sinh và chống nhiễm trùng

Nội dung viết trong các phần tiếp dưới đây sẽ cung cấp một phần thông tin về vấn đề này. Để có thêm chi tiết mời xem cuốn Vệ sinh Trong Ngành Thẩm mỹ do Habia xuất bản (Habia Hygiene in Beauty Therapy), bạn cũng có thể xem và tải những thông tin của cuốn sách này từ trang Web của Habia dưới phần "Downloads".

4.1 Làm sạch, tẩy và khử trùng

Các vi sinh vật dễ gây nhiễm, bệnh cần phải được hạn chế tối đa qua quá trình lau chùi, tẩy và khử trùng.

Lau rửa là khâu sơ đẳng nhất để làm sạch đất, bụi, bẩn và các chất hữu cơ khác cùng với một lượng lớn các vi sinh vật bám trên đồ vật. Lau rửa là quá trình đòi hỏi bắt buộc tiến hành trước khi tẩy, khử trùng các dụng cụ và thiết bị.

Khách hàng và thợ làm móng cần phải rửa tay bằng nước rửa tay và tráng sạch bằng nước trước khi bắt đầu làm móng. Nước rửa tay phải được đựng trong lọ (hộp) sạch sẽ. Nên sử dụng giấy lau tay thay cho khăn bông (Mời xem phần viết về cách thức rửa tay trong cuốn Vệ sinh Trong Ngành Thẩm mỹ (Habia Hygiene in Beauty Therapy).

Nếu sử dụng nước xịt có chứa chất cặn hoặc keo trong quá trình chuẩn bị làm móng, bề mặt của móng phải được rửa sạch bằng nước khử trùng để tránh sự nhiễm khuẩn (ví dụ phải rửa tay trước khi sử dụng nước xịt khử trùng).

Trong trường hợp trị liệu móng tất cả các vật dụng có thể tẩy trùng (như dụng cụ bằng sắt, dũa và mặt bàn) phải được lau hoặc rửa sạch sẽ trước khi tiến hành tẩy trùng. Tẩy trùng giúp tiêu diệt hầu hết các loại vi sinh vật ngoại trừ một số bào tử và vi trùng.

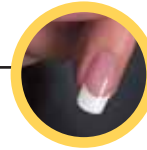
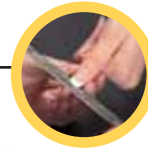
Trong lĩnh vực làm móng chuyên nghiệp, tẩy trùng là đủ khi da không bị cắt hoặc rạn. Nước tẩy trùng có khả năng diệt hầu hết các loại vi khuẩn, nấm và vi rút và cần được sử dụng theo như hướng dẫn của nhà sản xuất. Các loại thuốc tẩy dùng để ngâm dụng cụ cần phải được thay theo đúng định kỳ qui định của nhà sản xuất.

Tiệt trùng là quá trình tiêu diệt hoàn toàn các vi sinh vật kể cả bào tử, phương pháp tiệt trùng phổ biến nhất là dùng nồi hấp tiệt trùng. Sử dụng phương pháp tiệt trùng chỉ có thể áp dụng đối với các dụng cụ bằng kim loại và không cần thiết cho dịch vụ làm móng trừ trường hợp dụng cụ làm nghề có khả năng bị nhiễm trùng cao do đã được sử dụng để làm móng đã bị nhiễm trùng hoặc tiếp xúc với da bị cắt đứt hoặc xuyên thủng. Sử dụng các dụng cụ dùng một lần hoặc các dụng cụ tiệt trùng đều làm giảm đáng kể sự rủi ro.

Để có thêm thông tin cụ thể về các phương pháp tiệt trùng và phòng chống nhiễm trùng bao gồm cả hướng dẫn sử dụng nồi hấp tiệt trùng và các chất tiệt trùng, mời bạn tham khảo trên trang Web của Habia (mục Downloads).

Khăn lau sạch cần phải được cung cấp riêng cho từng khách hàng. Khăn bẩn phải được giặt bằng nước nóng ở nhiệt độ ít nhất là 60°C.

Kem dưỡng da và các loại nước xịt nên phải được đựng trong các bình có khả năng bơm hoặc xịt nếu không thợ làm móng cần phải sử dụng que chuyên dùng (dùng một lần rồi bỏ đi) khi lấy các chế phẩm này để dùng.



4.2 Dụng cụ bảo hộ cá nhân

Bảo hộ cá nhân hợp lý khi sử dụng các dụng cụ làm nghề trong quá trình phục vụ khách sẽ giúp giảm tối thiểu khả năng gây chấn thương. Việc đánh giá các rủi ro có thể xảy ra trong mỗi salon là bước đầu tiên và cơ bản để giảm rủi ro.

Phải dùng găng tay khi rót, chia các chất có khả năng gây hại. Thợ làm móng có thể nên đeo găng tay ngay cả khi phục vụ khách để tránh trường hợp sơ xuất da tay bị tiếp xúc với các chất có khả năng gây hại. Phải sử dụng găng tay nếu các nhà sản xuất khuyến khích, tờ MSDS (Material Safety Data Sheets) còn bao gồm các thông tin về thành phần của chất, chỉ dẫn sử dụng và khả năng gây hại của hóa chất. Nên dùng găng tay không bằng nguyên liệu cao su và không có chứa bột để tránh bị dị ứng.

Cần đeo kính bảo hộ để phòng khi có nguy cơ rủi ro do chất hóa học bắn vào hoặc bụi bột, móng bay vào mắt. Kính bảo hộ phải được làm từ chất liệu chống xước, không bị tan chảy, và có mặt kính bảo vệ cả phía trước và bên cạnh. Kính cần được cung cấp cho khách trong trường hợp khách yêu cầu. Không dùng kính thông thường đeo hàng ngày để thay thế kính bảo hộ.

Khẩu trang có tác dụng giúp bạn tránh hít phải một số lượng bụi lớn trong quá trình bào móng. Tuy nhiên khẩu trang cũng rất nhanh bị tắc (bởi bụi) và vẫn còn rất nhiều thách mắc xung quanh tác dụng thật của việc dùng khẩu trang. Khẩu trang tránh bụi hoàn toàn không có tác dụng cản trở đối với việc hít phải hơi hóa chất.



4.3 Dụng cụ chỉ sử dụng một lần

Đồ chỉ dùng một lần là những loại dụng cụ không thể lau rửa và làm vệ sinh lại sau khi đã qua sử dụng. Ví dụ như cây đẩy da bằng gỗ, bông, gạc hoặc giấy lau mặt. Đồ dùng một lần cần phải được vứt bỏ và không được tái sử dụng. Đối với các đồ dùng làm móng mà không lau rửa được thì nên dùng một lần hoặc dùng riêng cho mỗi khách hàng sau đó giữ cùng với hồ sơ của khách và chỉ dùng lại cho đúng người khách đó mà thôi.

4.4 Cách thải rác


Mỗi hội đồng địa phương (Local Authority) có quy định riêng về việc thu gom và xử lý rác thải. Bạn nên liên lạc với hội đồng địa phương nơi mình mở salon để có thêm chi tiết.

Rác thải không nhiễm bẩn là loại rác thải không có giầy dính máu và các chất dịch nhờn khác từ cơ thể (ví dụ như bông gòn hoặc giấy lau), cần phải được đựng trong thùng rác bằng kim loại có nắp đậy để hơi hóa chất không thoát ra được. Túi đựng loại rác này cần phải được buộc kín và có thể bỏ đi hàng ngày cùng với các loại rác bình thường khác.

Nếu bất kỳ một chất lỏng làm móng ví dụ nước lau sơn, nước đắp bột bị đổ bạn cần phải đi gắng tay lau chùi sạch sẽ bằng giấy thấm và vứt bỏ như loại rác nêu trên. Để xử lý số lượng lớn, như hóa chất đã dùng để tháo móng giả, cần phải được đựng trong đồ chứa có bề mặt rộng nhưng nông và thoáng để dẫn dẫn có thể tự bốc hơi. Lưu ý phải cất ở nơi được cho phép và nơi trẻ em hoặc gia súc không với tới được đồng thời không được để gần nơi hút thuốc (xin đọc phần 8.3 phía dưới). Luôn luôn nhớ phải đọc và thực hiện theo hướng dẫn của nhà sản xuất về việc xa thải các loại hóa chất, nếu không hiểu hoặc không chắc chắn bạn nên liên lạc với nhân viên vệ sinh môi trường (Environmental Health Officer) để biết thêm chi tiết.

Rác thải nhiễm bẩn (rác thải y tế) là loại rác bị dính máu và các chất khác từ cơ thể. Loại rác này cần được giữ trong thùng rác nắp kín, có đường viền vàng dùng riêng trong y tế và được thu gom bởi hội đồng địa phương hoặc bởi các đơn vị thu gom rác chuyên nghiệp có đăng ký rồi được xử lý theo đúng qui định. Các loại dụng cụ sắc khi loại bỏ (như kim tiêm) phải được giữ trong thùng kim loại đặc chủng màu vàng theo đúng tiêu chuẩn qui định trong điều khoản BS7320 và UN3291 về môi trường và được thu gom và loại, thải theo qui trình nêu trên. Các salon làm móng thường không có rác thải loại này trừ trường hợp salon có phục vụ các dịch vụ khác (do đó có thể phát sinh ra). Mời bạn xem Vệ sinh Trong Ngành Thẩm mỹ của Habia (Habia Hygiene in beauty Therapy) để có thêm chi tiết.

5. Máy dũa móng bằng điện (máy bào)



Máy dũa móng giả là dụng cụ chạy bằng điện được thiết kế chuyên dùng để hoàn tất và bảo quản móng giả. Mặc dù từ chung thường gọi là máy bào – tên này không phản ánh khái niệm chính xác của cách sử dụng loại máy này.

Máy dũa móng giả này có thể được dùng để tiết kiệm thời gian làm việc và giảm những căng thẳng về nghề nghiệp cho thợ. Cũng giống như tất các loại đồ dùng bằng điện khác, loại máy này chỉ được sử dụng an toàn nếu người dùng máy được huấn luyện đầy đủ và kỹ càng về kỹ thuật thao tác.

5.1 An toàn sử dụng

Máy dũa chỉ được dùng trên bề mặt móng giả, không được dùng trên móng thật.

Thao tác dùng máy phải chuẩn và an toàn theo đúng chỉ dẫn của nhà sản xuất.

Luôn luôn di chuyển đầu dũa trên bề mặt móng và nhắc đầu dũa khỏi mặt móng một cách đều đặn để tránh sự tích tụ nhiệt độ quá lớn phát sinh trong quá trình bào cạo liên tục.

Chọn lựa đầu dũa chính xác phù hợp với mục đích sử dụng theo đúng hướng dẫn của nhà sản xuất.

Giống như các loại đồ điện khác máy dũa phải được kiểm tra thường xuyên nhằm đảm bảo sự an toàn về điện.

5.2 Tẩy trùng

Đầu dũa đã qua sử dụng phải được cọ rửa bằng nước xà phòng cho sạch bụi sau đó tẩy trùng theo hướng dẫn của nhà sản xuất.

5.3 Đào tạo

Chỉ có những người đã qua lớp huấn luyện và có khả năng, tự tin về cách sử dụng mới được dùng máy dũa. Tiêu chuẩn hành nghề cấp quốc gia sẽ được áp dụng trong năm 2007 và sẽ dẫn đến việc bằng NVQ level 3 về sử dụng máy bào trong nghề được công nhận. Bạn có thể tìm hiểu thêm thông tin về vấn đề này trên trang Web www.ukstandards.org.uk

5.4 Bụi và hệ thống thông gió

Đây là phần bổ sung cho mục hệ thống thông gió tốt cho salon làm móng được viết trong cuốn Qui tắc hành nghề này vì quá trình dũa móng nói riêng đã tạo ra một lượng bụi rất đáng kể.

Việc giảm tối thiểu lượng bụi cần phải chú trọng hàng đầu bằng cách lắp đặt bộ phận thu lọc bụi ở mỗi bàn làm móng. Giảm được lượng bụi đồng nghĩa với việc bảo quản được các trang thiết bị trong tiệm một cách hiệu quả hơn. Nếu nhà sản xuất gợi ý cho phép, nên bôi một lớp dầu lên móng giả trước khi bào dũa, việc này sẽ khiến trọng lượng của hạt bụi nặng hơn – dễ dàng hơn trong việc thu lọc và quét dọn – và sẽ làm tăng thêm sự trong sạch của không khí và sự sạch sẽ của salon.

6. Qui tắc thực hành

6.1 Vị trí của khách hàng và thợ

- Điều chỉnh và ấn định các bàn, kệ làm việc ở độ cao thích hợp cho từng công đoạn làm móng.
- Sử dụng ghế ngồi có nấc điều chỉnh cao thấp với độ tựa lưng tốt.
- Bàn làm móng nên được lắp theo độ cao tiêu chuẩn với bề mặt hẹp để tránh việc khách và thợ phải cúi hoặc xoay người.
- Khách và thợ cần phải có chỗ lót tay khuỷu tay.
- Không nên kê bàn làm móng trực diện nơi ánh mặt trời chiếu để giảm sự thiếu thoải mái.
- Khi làm móng dùng UV Gel, trực diện ánh nắng mặt trời sẽ làm chất gel bị chảy lỏng.
- Cần phải có chỗ kê chân cho thợ nếu họ không thể đặt chân thoải mái lên trên sàn.

6.2 Chứng căng cơ và các chứng bệnh về cơ và xương

Rất nhiều thợ làm móng bị ảnh hưởng nghề nghiệp và có khả năng bị chấn thương nhẹ tại phần trên của cơ thể do phải liên tục ngồi và giữ tứ chi ở vị trí không thư giãn trong khi lại phải tập trung cao độ vào một công việc lặp đi lặp lại. Theo đánh giá của viện nghiên cứu về điều kiện làm việc, thợ làm móng tiếp xúc với các yếu tố rủi ro bị chấn thương rất cao. Các yếu tố này bao gồm: việc dùng lực tay lặp lại liên tục trong các thao tác (như đánh bong và mài dũa móng), ngồi ở tại một vị trí không được thoải mái trong một thời gian lâu (cúi đầu) và yếu tố khách quan như làm việc trong một salon bận rộn không có thời gian giải lao.

Các chứng bệnh về cơ và xương còn được biết đến dưới tên y học như bệnh căng cơ và tổn thương vật lý tích lũy và có thể bao gồm hội chứng chèn giầy thần kinh cổ tay, sưng gân. Các nghiên cứu khoa học chứng minh rằng cổ, vai, cánh tay, bàn tay, và ngón tay là những bộ phận dễ bị tổn thương và phát sinh các loại bệnh liên quan, nên cần phải chú ý nhiều để tránh các loại bệnh này.

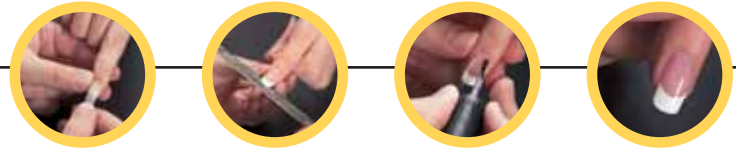


Image Courtesy of LCN

6.3 Hướng dẫn phòng tránh chứng căng cơ

- Thợ làm móng cần phải học và luyện tập các động tác thư giãn cho ngón tay, cổ tay, bàn tay, cánh tay, vai và cổ.
- Khi thao tác cầm giữ đồ nghề, dụng cụ một cách chắc chắn để có thể điều khiển chúng được tốt. Tuy nhiên tránh việc cầm dụng cụ quá chặt và trong một gian quá lâu.
- Cần phải có giờ giải lao đều đặn.
- Sắp xếp để có thể làm các việc khác nhau càng nhiều càng tốt để tạo điều kiện cho cơ được nghỉ ngơi, hồi phục.
- Sử dụng loại nghề ngồi có điều chỉnh cao thấp và tựa lưng tốt để bảo đảm cho đầu không phải cúi quá xa khi bạn đang làm việc.
- Cần phải điều chỉnh các loại bàn làm việc có độ cao phù hợp cho các công việc khác nhau (ví dụ bàn làm móng, bàn đón tiếp khách...)
- Nếu có thể nên kiểm soát việc nhận khách và phân chia khách để phối hợp thời gian làm việc hợp lý.
- Cất xếp đồ ở độ cao ngang tầm đầu gối hoặc ngang vai.
- Tránh việc ngồi vẹo người khi làm việc cố gắng di chuyển chân cùng chiều với thân khi bạn muốn quay người.

Tham khảo hướng dẫn về an toàn và sức khỏe trên trang Web: www.hse.gov.uk/pubns/indg171.pdf để biết thêm nhiều chi tiết hơn hoặc xem các tờ rơi với nội dung “**Aching arm (or RSI) in small businesses**”.



6.4 Đèn chiếu UV

Khi đèn UV vừa được bật ánh sáng có thể nhấp nháy chưa ổn định trong 1 khoảng thời gian ngắn. tương tự như loại đèn huỳnh quang. Nhìn thẳng vào đèn lúc này không gây hại tuy nhiên khách hàng cần được nhắc quay mặt đi đặc biệt là đối với khách hàng mắc chứng động kinh.

Bóng đèn UV cần được thay theo đúng hướng dẫn của nhà sản xuất. Tốt nhất là ổ cắm đèn được gắn vào bàn làm móng. Bất kỳ loại dây điện nào chạy trên sàn nhà phải được mắc và cố định gọn gàng để tránh trường hợp vấp ngã. Giảm tối thiểu việc sử dụng ổ cắm nối.



Image Courtesy of Calgel

7. Hệ thống thông hơi

Việc chọn lựa cách đo đạc để đánh giá cho một hệ thống gió hữu hiệu và đáng tin là rất quan trọng, việc này giúp đảm bảo giảm tối thiểu việc hít, nhiễm phải hơi của hóa chất có hại cho sức khỏe. Việc đo đạc này phải được thực hiện trực tiếp tại nơi làm việc đồng thời kết hợp xem xét sự chi phối và ảnh hưởng tới các yếu tố khác ví dụ như: sự hít thở, sự hấp thu, việc nuốt vào.

Phải đảm bảo sự luân chuyển của không khí sử dụng tối đa sự thông gió thiên nhiên ví dụ mở cửa sổ và cửa ra vào.

Hệ thống thông hơi nhân tạo phải được lắp đặt một cách phù hợp tùy theo diện tích của salon và số thợ làm việc. Lọc gió của máy hút thông gió cần phải được thay thường xuyên theo đúng qui định của nhà sản xuất để bảo đảm rằng máy làm việc một cách hiệu quả.

Bộ phận triết xuất (thổi hơi) của máy hút thường được đưa ra bên ngoài tuy nhiên nếu cần thận bạn nên lắp thêm bộ phận lọc phụ để tránh phiền tới mọi người xung quanh nếu mùi thải ra quá khó chịu.

Nên tham khảo ý kiến của những người lắp quạt thông gió chuyên nghiệp nếu bạn muốn mở một salon hoặc trung tâm dạy nghề làm móng.

7.1 Hơi nước

Mùi, hơi của chất tẩy có thể gây phiền toái và khó chịu cho mọi người và các doanh nghiệp hoạt động xung quanh salon.


Mùi hơi từ các hóa chất dùng làm móng nặng hơn không khí vì vậy nếu thông gió tự nhiên không đủ mạnh thì hệ thống thông gió nhân tạo phải được lắp đặt tương đối thấp thì mới có hiệu quả.

Cách tốt nhất để kiểm soát sự bốc hơi là giảm tối thiểu số lượng hóa chất bị bốc hơi. Dưới đây là một số hướng dẫn cụ thể

- Đựng hóa chất trong lọ đóng kín chỉ mở ra khi cần phải sử dụng.
- Sử dụng thùng rác có nắp đậy mở đóng bằng chân để tăng tối đa việc giữ mùi và phải đổ rác thường xuyên.
- Lau chùi bút đắp và hóa chất rơi vãi bằng giấy lau rồi để ngay vào thùng rác có nắp đậy.
- Sử dụng loại bình đựng thật nhỏ tại bàn làm việc.



Image Courtesy of Calgel



7.2 Bụi

Bụi sinh ra trong quá trình làm móng có thể gây ra sự khó chịu và ngứa cho mắt, mũi và họng. Bụi móng thậm chí còn có khả năng gây ra sự truyền nhiễm. Các biện pháp phòng ngừa dưới đây có thể giúp giảm được việc hít thở bụi bẩn vào cơ thể.

- Giảm tối đa việc phát sinh bụi bằng cách làm việc đúng qui trình qui định.
- Lau chùi bụi bàn làm móng bằng khăn ẩm sau mỗi lượt khách.
- Thay khăn giấy thường xuyên khi làm và vứt ngay vào thùng rác bằng kim loại có nắp đậy.
- Nên lắp hệ thống thông gió thông dụng. Hệ thống thông gió dùng trong salon đôi khi còn có thể làm bụi vẫn lên cho nên hệ thống lọc bụi nên được đặt tại nguồn sinh ra bụi ví dụ như tại bàn làm móng.
- Luôn luôn tìm hiểu kỹ và làm theo hướng dẫn sử dụng của nhà sản xuất để kiểm soát bụi và mùi hơi của salon.
- Thợ làm việc nhiều giờ nên đeo khẩu trang tránh bụi để hạn chế lượng bụi đọng ở đường hô hấp.
- Khẩu trang dùng một lần cần có sẵn để cung cấp trong trường hợp khách yêu cầu.
- Tiêu chuẩn của các hệ thống này cần phải được xem xét lại thường xuyên để đảm bảo rằng chúng vẫn hoạt động có hiệu quả theo những qui định mới nhất.

7.3 Bộ phận thu lọc bụi

Bộ phận này có thể mua lắp sẵn hoặc được gắn thêm trên bàn làm móng. Bộ phận này luôn phải sử dụng trong lúc đưa móng.

Bộ phận thu lọc bụi phải được lau chùi và bảo quản theo đúng hướng dẫn của nhà sản xuất.

8. An toàn của Salon

8.1 Qui định về an toàn và sức khỏe

Bảo vệ khuyến khích thực hiện an toàn về sức khỏe cho bản thân và mọi người cùng làm việc xung quanh là trách nhiệm pháp lý của mỗi người. Đây là trách nhiệm bình đẳng của mỗi người kể cả nhân viên lẫn quản lý. Trách nhiệm của người quản lý là phải phổ biến cho nhân viên biết về các vấn đề an toàn sức khỏe và những khả năng rủi ro có thể xảy ra cho mọi người xung quanh và chính bản thân họ.

Nhân viên làm việc có trách nhiệm thực hiện đúng các qui định về an toàn sức khỏe. Tất cả các salon đều phải treo tấm áp phích về an toàn sức khỏe (Health and Safety Poster) và huấn luyện nhân viên về các qui tắc này.

Luật pháp qui định các salon có từ năm nhân viên trở lên phải có qui tắc về an toàn sức khỏe bằng văn bản.

Qui tắc này của mỗi công ty phải được xem lại một cách thường xuyên và sửa đổi theo những bộ luật mới, dụng cụ làm việc mới và các hướng dẫn mới. Việc áp dụng và thực hành cần phải được kiểm tra đánh giá một cách đều đặn.

8.2 Phòng cháy

Theo luật phòng cháy được sửa đổi gần đây nhất vào năm 2005, cá nhân có trách nhiệm cần phải tiến hành kiểm tra và đánh giá những rủi ro có thể dẫn đến hỏa hoạn (Xem phần phụ lục 1) Bạn có thể tham khảo thêm hướng dẫn chi tiết trên trang Web HSE: www.hse.gov.uk. Dựa vào những thông tin này, người chủ doanh nghiệp có thể có các biện pháp phòng cháy thích hợp.

Thiết bị chữa cháy cần phải được đặt tại vị trí thích hợp để có thể đảm bảo việc chữa cháy kịp thời trong trường hợp xảy ra hỏa hoạn. Thiết bị chữa cháy này phải được bảo dưỡng thường xuyên bởi người có chuyên môn.

Các nhân viên phải được huấn luyện sử dụng các thiết bị này một cách chính xác. Và việc này phải được kiểm tra theo định kỳ. Luôn luôn phải giữ lối thoát hiểm thông thoáng.


8.3 Hút thuốc

Theo luật ở nước Anh, xứ Wales, Bắc Ailen, salon là nơi không được hút thuốc và chỉ được cho phép ở những nơi dành riêng cho người hút thuốc, qui định này nhằm bảo vệ những người không hút thuốc tránh hít phải khói thuốc lá.

Nhân viên mà hút thuốc cần phải rửa tay trước khi bắt đầu làm việc. Từ năm 2007, luật cấm hút thuốc sẽ được thực hiện tại tất cả các công sở và nơi làm việc trên toàn Vương quốc Anh. Tại Scotland luật về Hút thuốc, Sức khỏe và Chăm sóc xã hội đã được ban hành từ năm 2005 và luật về Cấm Hút Thuốc tại một số nơi qui định đã được ban hành vào năm 2006.

8.4 An toàn về điện

Tất cả nhân viên phải được huấn luyện về việc sử dụng các thiết bị điện tại nơi làm việc. Nếu bất kỳ một hỏng hóc nào xảy ra, cần phải ngừng việc sử dụng ngay lập tức và dán tờ "lưu ý" rồi báo cho người quản lý hoặc người có trách nhiệm biết và tiến hành việc ghi chép về sự cố theo đúng qui định. Các thiết bị cần phải được kiểm tra thường xuyên.



8.5 Cứu thương

Phần lớn các salon thường là có độ cao về an toàn lao động. Tuy nhiên vẫn cần phải có hộp cứu thương đúng theo qui định về Sức khỏe và An toàn (ban hành năm 1981). Cần phải để cử ít nhất một người chịu trách nhiệm về việc sơ cứu bao gồm cả việc giữ gìn tất cả các dụng cụ sơ cứu. Nếu thẩm định về an toàn nêu rõ tại nơi làm đó dễ xảy ra tai nạn thì cần phải có nhân viên sơ cứu đã được qua đào tạo và đã được cấp bằng (a Health and Safety Executive approved First Aid course).

Bạn có thể tìm hiểu thêm các thông tin về các báo cáo về những bệnh dịch và biến cố nguy hiểm tại nơi làm việc (RIDDOR) trong phần phụ lục 1.

8.6 Qui định về kiểm soát các chất có khả năng gây hại (ban hành năm 2002) COSHH

Theo qui định, chủ doanh nghiệp phải bảo đảm rằng nhân viên của mình được trang bị các kiến thức về cách sử dụng các thiết bị và các loại hóa chất dùng trong công việc của mình. Nhân viên phải được đào tạo và huấn luyện về cách sử dụng các thiết bị và sản phẩm mới. Kể cả khi bạn làm việc tự bảo thuế (self employment) bạn phải thực hiện đúng theo các qui định này để bảo vệ bản thân và những người có liên quan.

Sử dụng các hóa chất hoặc các chất độc hại có thể gây hại cho sức khỏe của mọi người. Vì vậy luật pháp qui định người làm việc phải kiểm soát sự phân tán của các chất này nhằm bảo vệ sức khỏe cho bản thân và mọi người xung quanh. Nếu không thực hiện có thể bị xử phạt. Chất có hại là tất cả các chất sử dụng nơi làm việc sẽ gây hại cho sức khỏe nếu không được sử dụng đúng mục đích và một cách thích hợp ví dụ: dùng hóa chất nơi làm việc không có hệ thống thông gió đầy đủ.

Qui định trên có nêu rõ các chất có khả năng gây hại bao gồm:

- Hóa chất trên nhãn mác nêu rõ có tính độc hại, gây ngứa, có độc tố, có tính chất ăn mòn.
- Các chất mang tính chất phát tán do nghề nghiệp.
- Các xúc tác vi sinh ví dụ như vật ký sinh, các loại vi sinh vật và vi khuẩn.
- Các loại bụi bẩn có trong danh sách "đáng lưu ý" của Qui định này.
- Và bất kỳ loại chất có nguy cơ gây hại cho sức khỏe con người.

Vì vậy người làm việc có thể bị ảnh hưởng bởi các chất có hại cho sức khỏe nếu:

- Sử dụng trực tiếp các chất có hại trong công việc ví dụ như keo gắn tip, dung dịch dùng tháo móng và các chất tẩy...
- Tiếp xúc với ảnh hưởng bất lợi phát sinh trong quá trình làm việc như khói thải, hơi bắn và bụi...
- Bị ảnh hưởng bởi các yếu tố khách quan khác như nhiễm bệnh uốn ván hay nhiễm trùng phổi.

Chủ doanh nghiệp phải có trách nhiệm tiến hành đánh giá các mức độ độc hại có khả năng ảnh hưởng tới sức khỏe của nhân viên trong quá trình làm việc. Nhiều loại chất, thuốc sử dụng trong ngành thẩm mỹ không bắt buộc phải có mác hiệu "lưu ý-cảnh báo," bước đầu tiên để thực hiện việc kiểm soát mức độ gây hại của hóa chất thường dùng là phải lấy được dữ liệu về việc sử dụng hóa chất an toàn (Material Safety Data Sheet) cho tất cả các sản phẩm được mọi người sử dụng trong công việc. Các dữ liệu này có thể được lấy miễn phí từ các nhà phân phối và sẽ cung cấp cho bạn các thông tin về qui định và những cảnh báo cho quá trình sử dụng các chất, thuốc này. Lưu ý khi xè, rót bất kỳ một chất thuốc có khả năng gây hại nào ra lọ đựng nhỏ hơn đều phải ghi dán mác, hiệu lên những lọ đựng nhỏ này.

8.7 Tám bước trong Quy định về kiểm soát chất gây hại (COSHH)

1. Nêu rõ tất cả các chất có khả năng gây hại đang được sử dụng. Kiểm tra các nhãn mác để biết về các chất này một cách cụ thể và tiến hành lấy dữ liệu về việc sử dụng hóa chất an toàn (Material Safety Data Sheets) cho các chất này.
2. Quyết định loại dấu hiệu "lưu ý-cảnh báo" nào cần phải biết trước khi đưa vào sử dụng các loại chất này.
3. Hạn chế tuyệt đối sự tiếp xúc với các chất có khả năng gây hại, nhưng khi không tránh được, sự tiếp xúc phải được kiểm soát kỹ lưỡng.
4. Luôn đảm bảo thực hiện tốt các qui định về an toàn và kiểm soát tốt việc sử dụng các chất này.
5. Nếu cần thiết theo dõi ảnh hưởng của các chất này đối với người trực tiếp tiếp xúc và sử dụng.
6. Tiến hành việc theo dõi kiểm tra nơi/chỗ được đánh giá là bị chịu nhiều ảnh hưởng, hoặc nơi/chỗ mà Quy định về kiểm soát chất gây hại yêu cầu cần phải làm.
7. Nếu cần thiết, chuẩn bị kế hoạch và phương hướng đối phó trong trường hợp xảy ra tai nạn, sự cố và các trường hợp khẩn cấp.
8. Đảm bảo rằng nhân viên làm việc cần phải được thông báo đầy đủ các thông tin, huấn luyện và giám sát kỹ lưỡng.

The HSE có trang web để giúp bạn hoàn thành phần nhận định các chất có khả năng gây hại. Bạn có thể vào: www.coshh-essentials.org.uk để biết thêm các thông tin chi tiết về qui định này.

Cần phải có bản mẫu của bản đánh giá về việc kiểm soát các chất có khả năng gây hại (COSHH assessments) tại nơi làm việc, đồng thời cần phải.

- Cung cấp đủ thiết bị bảo hộ lao động cá nhân và nâng cao khả năng đối phó với các trường hợp vô tình tiếp xúc, nuốt hoặc làm đổ các chất này.
- Nhân viên làm việc cần phải có sự hiểu biết về nội dung của tờ dữ liệu về việc sử dụng hóa chất an toàn và khả năng gây hại của chất và những lưu ý cần thiết.
- Việc đổ bỏ các chất này cần phải làm một cách an toàn, bạn có thể liên lạc các cơ quan phụ trách về môi trường và rác thải theo số điện thoại: 0870 506 506 để biết thêm chi tiết.
- Nếu có thể nên thay thế các chất có hại này bằng các chất khác ít hại hơn.

8.8 Việc cất giữ nguyên vật liệu

Luôn luôn phải tìm hiểu kỹ càng các thông tin hướng dẫn về việc sử dụng hóa chất an toàn để đảm bảo việc cất giữ các chất này được an toàn.

8.9 Hóa chất MMA (methyl methacrylate)

Chất này không được khuyến khích sử dụng trong công việc làm móng và đã bị cấm sử dụng tại Mỹ và một số vùng tại Vương quốc Anh. Tuy nhiên chất Ethyl methacrylate (EMA) thì được chấp nhận.

8.10 Kính áp tròng

Không nên sử dụng kính áp tròng khi thực hiện các công việc có tiếp xúc với các chất tẩy và chất ăn mòn vì chỉ cần vô tình các chất này bắn vào mắt là có thể làm kính áp tròng bị tan vào trong mắt. Kính áp tròng có thể hấp thụ dung dịch và bụi dẫn đến việc làm xước hoặc làm hỏng giác mạc.

9. Bảo hiểm

Doanh nghiệp cần phải có bảo hiểm bao gồm bảo hiểm về trách nhiệm công việc và trách nhiệm của chủ doanh nghiệp để có thể đền bù một cách phù hợp trong các trường hợp sai sót, chệnh mảng gây thiệt hại. Cần phải bảo đảm chắc chắn rằng bảo hiểm được đóng cho tất cả các dịch vụ hiện hành và dịch vụ, thiết bị mới sắp được sử dụng.

10. Huấn luyện, đào tạo và các loại chứng chỉ và bằng cấp được công nhận

Có rất nhiều khóa huấn luyện đào tạo các kỹ thuật về: fiberglass, silk, acrylic, gel và nail art.

Có rất nhiều trung tâm đào tạo chỉ cấp chứng chỉ dự học sau mỗi khóa huấn luyện và nội dung học ở môi trường tâm lại khác nhau.

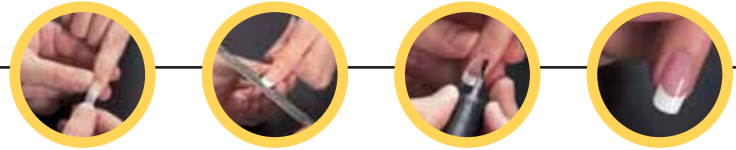
Trong thời gian vừa qua Habia đã làm việc với các đại diện của ngành làm móng soạn thảo lên Tiêu chuẩn nghề nghiệp cho nghề làm móng (được áp dụng cho toàn quốc). Tiêu chuẩn nghề nghiệp là những nguyên tắc cơ bản bao gồm các nội dung sau.

- Miêu tả chi tiết những đòi hỏi về kỹ thuật và hiểu biết của thợ đối với từng công đoạn thực hành.
- Miêu tả nội dung và các nguyên tắc hành nghề.
- Là thước đo để đánh giá và thiết kế lên các chương trình huấn luyện và đào tạo.
- Là thước đo đánh giá chuẩn mực của các loại chứng chỉ và bằng cấp mới trong nghề làm móng.

Để có thêm các thông tin liên quan tới Tiêu chuẩn nghề nghiệp này trên trang Web: www.ukstandards.org.uk và www.habia.org hoặc gọi điện trực tiếp tới Habia theo số máy 0845 612555 để xin bản copy.

Tiêu chuẩn nghề nghiệp và các loại bằng cấp NVQ/SVQ level 2 và 3 cho nghề làm móng tay đã được thông qua trong năm 2004.

Thông tin về các khóa học và đào tạo này hiện đang được đăng tải trên trang Web: www.habia.org



Đồng thời Habia khuyến khích các chủ Salon nên dự khóa huấn luyện về an toàn và sức khỏe nêu dưới đây:

- Bằng sơ cấp về môi trường và sức khỏe tại nơi làm việc do Học viện Chuyên ngành về Sức khỏe và Môi trường cấp (The Chartered Institute of Environmental Health (CIEH) Foundation Certificate in Health & Safety in the Workplace).
- Bằng về nguyên tắc kiểm soát các chất có hại cho sức khỏe do Học viện Chuyên ngành về Sức khỏe và Môi trường cấp (CIEH Principles of The Control of Substances Hazardous to Health Regulations 2002).
- Bằng về các nguyên tắc thực hành để thẩm định các khả năng rủi ro trong công việc do Học viện Chuyên ngành về Sức khỏe và Môi trường cấp (CIEH Certificate in Risk Assessment Principles and Practice General).
- Bằng về Sức khỏe và An toàn lao động do Ủy ban quốc gia phụ trách giám sát an toàn lao động cấp (National Examination Board in Occupational Safety and Health (NEBOSH) National General Certificate in Occupational Safety and Health).

Ban phụ trách về Sức khỏe Môi trường của Hội đồng địa phương (Local Authority Environmental Health department) có thể cung cấp các khóa học sơ cấp về an toàn sức khỏe và thẩm định rủi ro miễn phí hoặc với học phí thấp.

Bằng cấp yêu cầu cho thợ làm móng được công nhận theo tiêu chuẩn qui định trên toàn quốc với mục đích bảo đảm cho việc hành nghề của thợ được thực hiện một cách an toàn và chuyên nghiệp

Các loại bằng cấp được thực hiện dựa trên những Nguyên tắc nghề nghiệp của Habia bao gồm NVQ/SVQ và các loại bằng hành nghề có liên quan khác được cấp bởi các đơn vị sau: CIBTAC, City & guilds, Edexcel, ITEC, SQA, VTCT.

Tất cả mọi người làm móng tay phải có bằng cấp phù hợp với tiêu chuẩn theo như những qui định đã ban hành.

Thợ đang học nghề ngoài việc học tại salon còn phải thường xuyên tham dự các khóa học, đào tạo và hội thảo về phát triển nghề nghiệp (CPD) để nâng cao khả năng chuyên môn và kỹ thuật của mình.

11. Thợ lưu động


Thợ làm móng lưu động mặc dù không làm việc tại salon cố định nhưng cũng là những người đóng vai trò đáng kể và quan trọng trong ngành làm móng vì vậy họ cũng phải hành nghề đúng theo những qui định về Nguyên tắc nghề nghiệp và phải tiến hành các công đoạn khi làm việc như sau:

- Lau chùi và tẩy trùng tất cả các dụng cụ làm nghề bằng kim loại sau mỗi ngày làm việc.
- Trước khi làm móng cho mỗi lượt khách phải lau chùi và tẩy trùng các dụng cụ là thiết bị.
- Có đủ khăn sạch dùng cho từng người khách.
- Làm việc một cách vệ sinh và đổ/vứt rác thải đúng chỗ qui định.
- Loại bỏ rác theo đúng qui định của hội đồng địa phương và qui định về việc xử lý và kiểm soát các chất có khả năng gây độc hại. Thợ làm móng phải có trách nhiệm vứt bỏ rác và các đồ đã qua sử dụng tại nhà của khách hàng.
- Vệ sinh cá nhân và thực hành nghề phải mang tính chuyên nghiệp.
- Các thiết bị điện sử dụng cho công việc nên được kiểm tra bởi thợ điện chuyên nghiệp tránh trường hợp xảy ra sự cố về chập điện tại nhà của khách hàng.
- Phải có loại bảo hiểm phù hợp để bảo vệ bản thân, khách và nhà của khách trong trường hợp có sự cố hoặc tai nạn xảy ra.
- Khi làm việc lưu động cần có bảo hiểm phù hợp cho xe để bảo vệ tài sản này trong trường hợp bị mất cắp đồ phụ tùng hoặc xe.
- cất giữ đồ nghề một cách tiện lợi cho việc di chuyển để tránh trường hợp đổ, vỡ. Luôn phải bảo đảm việc thực hành nghề một cách chuyên nghiệp.
- Tránh giữ đồ nghề nơi chịu tác động trực tiếp của ánh sáng mặt trời, nên giữ đồ nghề gọn gàng an toàn trong cốp xe.



Image Courtesy of LCN

Phụ lục 1



Luật về an toàn sức khỏe

Các doanh nghiệp cần phải tham khảo và trang bị kiến thức cho mình về các luật qui định dưới đây (xem phụ lục 3 để có thêm thông tin chi tiết).

Luật về An toàn và Sức khỏe tại nơi làm việc ban hành năm 1974:

Bộ luật này bao gồm các qui định về sức khỏe, an toàn và phúc lợi cho chủ doanh nghiệp, nhân viên và bất kỳ cá nhân nào có liên quan, cộng tác với doanh nghiệp.

Luật về An toàn và Sức khỏe và Phúc lợi tại nơi làm việc ban hành năm 1992

Luật này qui định cụ thể về việc bố trí và thiết kế tại nơi làm việc ví dụ: hệ thống thông gió, nhiệt độ, vấn đề vệ sinh, nơi thay đồ và ăn uống.

Qui định về việc sử dụng điện và thiết bị điện tại nơi làm việc ban hành năm 1989

Theo qui định này, tất cả các thiết bị điện sách tay sử dụng tại nơi làm việc đều phải được kiểm tra thường xuyên tùy theo cấu tạo của thiết bị, mức độ sử dụng và khả năng gây hậu quả (nếu có sự cố) và phải lưu giữ lại kết quả của việc kiểm tra này tại nơi làm việc.

Các thiết bị điện cố định phải được kiểm tra bởi thợ điện có tay nghề cao và chứng nhận an toàn cho các thiết bị này phải được lưu giữ tại nơi làm việc. Ít nhất là năm năm phải tiến hành kiểm tra có các thiết bị điện cố định một lần.

Bảo dưỡng

Luật nêu dưới đây được áp dụng cho việc bảo dưỡng các thiết bị và hệ thống:

- Qui định về việc sử dụng điện và thiết bị điện tại nơi làm việc ban hành năm 1989 đã được nêu trên.
- Luật sửa đổi (Phòng chống hỏa hoạn) ban hành năm 2005.
- Qui định về việc cung cấp và sử dụng máy móc và các thiết bị tại nơi làm việc ban hành năm 1998.
- Qui định an toàn về lắp đặt và sử dụng khí Gas ban hành năm 1998.

Đồng thời các nguyên tắc sau cũng phải được thực hiện song song:

- Tất cả các hệ thống sử dụng cho khí gas và điện như: bình nước nóng, các thiết bị điện, các thiết bị phòng chữa cháy tại nơi làm việc phải được bảo dưỡng thường xuyên bởi người có chuyên môn và kết quả phải được lưu giữ.
- Tất cả các thiết bị kết nối phải được kiểm tra và bảo dưỡng thường xuyên theo qui định của nhà sản xuất/cung cấp và hồ sơ kết quả kiểm tra cũng phải được lưu giữ.

Qui định về An toàn và Sức khỏe (cấp cứu và sơ cứu) ban hành năm 1981

Cần phải có dụng cụ cứu thương tại chỗ theo đúng tiêu chuẩn của qui định này và luôn được kiểm tra bởi người có trách nhiệm.

Qui định về kiểm soát rác thải ban hành năm 1992

Phải đảm bảo rằng tất cả các rác thải y tế (như bông lau chùi, kim tiêm) phải được thu lượm và loại bỏ vào thùng rác và thiêu hủy theo đúng tiêu chuẩn qui định.

Qui định về quản lý về an toàn và sức khỏe tại nơi làm việc ban hành năm 1999

Người làm kinh doanh phải tiến hành thẩm định để tìm ra những nguy cơ rủi ro có thể xảy ra tại nơi làm việc theo sự yêu cầu của qui định này.

Doanh nghiệp có từ 5 nhân viên trở lên, việc thẩm định những nguy cơ rủi ro này phải được viết thành văn bản.

Nếu có nhân viên mang bầu việc thẩm định phải được một lần nữa xem xét lại, các biện pháp phòng chống tai nạn phù hợp phải được tiến hành, ví dụ như.

- Điều chỉnh điều kiện làm việc cho nhân viên có bầu (giảm các công việc tay chân, di chuyển).
- Điều chỉnh giờ làm việc (tránh phân công ca làm việc quá sớm hoặc quá muộn).
- Tạo điều kiện cho nhân viên có bầu làm các công việc thích hợp hơn.

Nhân viên dưới 18 tuổi có thể gặp rủi ro nhất định do độ tuổi và sự thiếu kinh nghiệm, nên theo qui định này doanh nghiệp cần phải.

- Thẩm định khả năng rủi ro có thể xảy ra với họ tại môi trường làm việc trước khi tuyển họ vào làm việc.
- Không cho phép họ làm những công việc mà theo kết quả thẩm định có nhiều khả năng rủi ro có thể xảy ra và không thể loại trừ được.
- Trang bị thêm sự hiểu biết cho họ về vấn đề này, huấn luyện và cung cấp các biện pháp/ phương tiện bảo hộ.
- Thông báo cho bố mẹ họ về kết quả thẩm định và việc huấn luyện và việc cung cấp các biện pháp/ phương tiện bảo hộ đã được thực hiện nhằm bảo vệ con em họ.


Qui định về việc quản lý và kiểm soát các chất gây hại ban hành năm 2002

Chất hóa học và vật chất có khả năng gây hại (thuốc tẩy, chất thải/bỏ từ cơ thể, các dụng cụ nhiễm trùng và rác thải) phải được thẩm định theo đúng yêu cầu của qui định này (mục SL 1999/437 tại thời điểm ban hành tuy nhiên chú ý tới những chi tiết bổ xung về sau).

Kết quả thẩm định phải được sử dụng vào việc nâng cao độ an toàn nơi làm việc.

Qui định về trách nhiệm của chủ doanh nghiệp (các bảo hiểm bắt buộc ban hành năm 1998)

Người chủ phải có bảo hiểm thương tật và bệnh tật cho tất cả nhân viên nếu xảy ra trong thời gian họ làm việc với mình và do điều kiện làm việc dẫn đến. Thông tin liên quan về việc bảo hiểm này phải được thông báo cho từng nhân viên.



Qui định về việc báo cáo các bệnh dịch và biến cố nguy hiểm, ban hành năm 1995 (RIDDOR)

Sổ theo dõi về sự cố tai nạn hoặc hệ thống theo dõi tương đương khác phải được luôn lưu giữ tại nơi làm việc.

Người chủ phải nắm bắt được loại sự cố nào cần phải báo cáo theo qui định này.

Các trường hợp nêu sau phải được báo cáo: (i) tử vong, (ii) bị thương nặng, bao gồm cả trường hợp gây tai nạn cho bất kỳ một cá nhân nào và phải chuyển tới bệnh viện (iii) tai nạn gây ra hậu quả là phải vắng mặt quá 3 ngày (iv) các biến cố nguy hiểm (v) các hành vi bạo lực đối với nhân viên (vi) các loại dịch bệnh ví dụ như viêm gan B, viêm da Bại cần phải có cuốn hướng dẫn RIDDOR để có thêm các định nghĩa và ví dụ cụ thể về việc này. (có trên trang Web: www.hse.gov.uk/pubns/hse31.pdf hoặc liên lạc với ban Môi trường và Sức khỏe địa phương).

Báo cáo về sự cố và tai nạn phải được ghi theo mẫu qui định trong cuốn hướng dẫn (Form 2580) RIDDOR Và gửi về: Incident Contact Centre, Caerphilly Business Park, Caerphilly CF83 3GG. Điện thoại: 0845 300 9924 Fax: 0845 300 9924 hoặc dùng mẫu trên trang web: www.riddor.gov.uk

Qui định về việc cung cấp và sử dụng thiết bị tại nơi làm việc ban hành năm 1998 (PUWER)

Tất cả các thiết bị sử dụng phải phù hợp, đúng mục đích, theo như thiết kế của nhà sản xuất; phải được bảo dưỡng đúng cách và thường xuyên. Nhân viên phải được đào tạo và hướng dẫn cách sử dụng một cách chuẩn xác.

Luật sửa đổi (Phòng chống hỏa hoạn) ban hành năm 2005

Người chủ phải xác định các khả năng và yếu tố gây ra hỏa hoạn và bảo đảm khả năng an toàn và thoát hiểm cao nhất tại nơi làm việc cho nhân viên, khách hàng và khách đến thăm trong trường hợp có hỏa hoạn xảy ra. Nhân viên phải được huấn luyện cách phản ứng và xử lý trong trường hợp hỏa hoạn và cách sử dụng các thiết bị phòng chữa cháy. Các thiết bị này cần được kiểm tra hàng năm và kết quả kiểm tra phải được lưu giữ.

Các điểm cần lưu ý khác

- Tất cả các cửa thoát hiểm, hành lang và cầu thang phải được giữ thông thoáng, được để bảng hướng dẫn rõ ràng theo qui định của hội đồng địa phương và các cơ quan có thẩm quyền.
- Cửa chịu lửa và cản khói phải được đóng liên tục và được bảo quản, thiết kế theo dạng tự đóng.
- Tất cả các cửa ra vào phải vận hành đóng mở được một cách tiện lợi để phòng trường hợp hỏa hoạn khi nhân viên và khách đang có mặt tại nơi làm việc.
- Bảng cấm hút thuốc phải được treo rõ ràng tại nơi làm việc.

Các bộ luật khác

Không được phân biệt đối xử với người tàn tật (DDA) ban hành năm 2005

Phải có lối vào thích hợp cho người tàn tật. Các doanh nghiệp phải ý thức rõ nghĩa vụ và trách nhiệm của mình khi thực hiện luật qui định này.

Điều cần biết về nhiễm trùng máu

Bệnh viêm gan vi rút

Viêm gan vi rút thường bị gây ra bởi một số loại vi rút khác nhau trong đó viêm gan vi rút A, B và C là các loại bệnh hay bị mắc phải và được nhiều người biết đến. Để có một môi trường làm việc an toàn, cách tốt nhất là luôn tính đến khả năng có thể khách hàng hoặc nhân viên của mình đang mang căn bệnh này và thực hiện các biện pháp chống lây nhiễm thích hợp. Kiểm tra thăm định các khả năng rủi ro sẽ giúp bạn đề ra được các hành động cụ thể.

Viêm gan A

Bệnh này mang tính lây nhiễm, thường lây truyền qua đường miệng và qua các chất thải của cơ thể, rất hiếm khi bị truyền qua máu, việc truyền nhiễm thường xảy ra trong môi trường thiếu vệ sinh và chật trội. Thời gian ủ bệnh khoảng 4 tuần. Một số loại thực phẩm và sò hến cũng có liên quan tới việc truyền loại bệnh này.

Viêm gan B

Bệnh này phát tán qua đường máu và các chất dịch của cơ thể. Vi rút bị lây truyền qua sự cắt hoặc đâm thủng da bằng kim tiêm, dao cạo đã bị nhiễm vi rút hoặc qua việc tiếp xúc với các vết rạn nứt trên da khi dùng dụng cụ nhiễm bệnh. Thời gian ủ bệnh là từ 6 tuần cho đến 6 tháng.

Bệnh này có tính lây nhiễm rất cao; chỉ cần bị xước nhẹ bởi các dụng cụ đã bị nhiễm vi rút cũng đủ bị lây bệnh. Đồ vật bị nhiễm vi rút không nhất thiết phải có vết máu dính rõ ràng trên đó.

Căn bệnh này có tỉ lệ tử vong lớn và có khả năng gây bệnh ung thư gan. Bệnh này có thể dẫn đến tình trạng viêm gan mãn tính và thường gây ra tử vong. Không có hồ sơ cũ của khách hàng không có nghĩa sẽ dẫn đến hậu quả nhiễm bệnh cho nhân viên làm việc.

Bệnh này được loại vào danh sách những bệnh cần phải báo với cơ quan chức năng (EHO) nếu xảy ra tại nơi làm việc.

Viêm gan C


Gây ra bởi loại vi rút mới được phát hiện trong thời gian gần đây cũng giống như viêm gan B, bệnh này có thể dẫn đến tình trạng viêm gan mãn tính và tử vong. Bệnh này truyền qua đường máu và có thể được phòng tránh bằng các biện pháp sử dụng cho viêm gan B. Theo những thống kê khoa học gần đây nhất cho thấy tỉ lệ người nhiễm loại bệnh này là rất cao.

Vi rút HIV và bệnh SIDA

Loại bệnh làm mất khả năng miễn dịch và làm cơ thể con người không có khả năng kháng cự các loại vi trùng khác và bệnh ung thư. Loại vi rút này bị lây truyền qua đường máu hoặc huyết tương từ người nhiễm bệnh. Loại bệnh này không ảnh hưởng rõ rệt tới mọi người xung quanh trong những sinh hoạt thường ngày.

HIV rất khó bị truyền lây từ người này qua người khác; sự truyền bệnh tương tự như viêm gan B. Tuy nhiên rủi ro vẫn có thể xảy ra trong trường hợp vô tình bị tiếp xúc với vết cắt và vết xước bị chảy máu và chứa dịch của cơ thể người mang bệnh.

HIV vi rút gây bệnh này không khỏe và không sống dai trong điều kiện tự nhiên. Nó không tồn tại được dưới nhiệt độ cao và thuốc khử trùng chuyên dụng. Những lưu ý trong việc vệ sinh, tẩy trùng phòng chống lây nhiễm tương tự như các biện pháp thực hiện đối với bệnh viêm gan.



Các gợi ý cần thiết

Những điểm sau cần được lưu ý:

- Băng các vết cắt, đứt, xước nhất là ở tay bằng băng gạc không thấm nước.
- Không nên sử dụng lại dụng cụ làm việc nếu chưa được tẩy và khử trùng sau mỗi người khách.
- Làm việc cẩn thận để tránh việc làm xước hoặc cắt phải tay khách trong khi làm việc.
- Ghi chép lại các trường hợp da bị cắt, xước, chọc thủng hoặc bị viêm nhiễm.

Nếu bất kỳ sự nhiễm trùng nào gây ra do sự cố hoặc tai nạn phải báo ngay với người có trách nhiệm (xem phần qui định RIDDOR nêu trên).



Image Courtesy of LCN

Tiêu chuẩn nghề nghiệp cho ngành làm móng

Level 2

Các phần thi bắt buộc

- G1 Bảo đảm việc thực hành công việc có thể giảm tối thiểu các rủi ro về an toàn và sức khỏe
- G6 Khuyến khích sử dụng các sản phẩm phụ liệu và các dịch vụ khác cho khách hàng
- G8 Phát triển và duy trì hiệu quả công việc
- BT7 Thực hành cắt da tay (Manicure)
- BT8 Thực hành cắt da chân (Pedicure)
- BT13 Thực hành vẽ móng (Nail Art)
- BT44 Thực hành việc nối, bảo dưỡng và sửa móng (Extend, maintain and repair nails)

Các phần thi phụ

- G4 Thực hiện hoàn thành công việc tiếp khách được giao tại salon (Salon reception)
- BT4 Làm đẹp và bảo dưỡng da mặt
- BT5 Thực hành chăm sóc làm đẹp lông mi lông mày
- BT6 Sử dụng kỹ thuật giấy dán (waxing) để làm sạch lông chân tay
- BT9 Thực hành trang điểm
- BT14 Bấm lỗ tai
- BT15 Trợ giúp trong công việc trị liệu xông hơi

Level 3

Các phần thi bắt buộc

- G1 Bảo đảm việc thực hành công việc của mình có thể giảm tối thiểu các rủi ro về an toàn và sức khỏe
- G6 Khuyến khích sử dụng các sản phẩm phụ liệu và các dịch vụ khác cho khách hàng
- G11 Khả năng đóng góp vào việc quản lý tài chính của salon
- BT22 Nâng cao việc làm đẹp cho móng thật bằng cách sử dụng các phương thức chăm sóc cho móng giả
- BT23 Bảo dưỡng, sửa và làm đẹp cấu trúc của móng giả

Phần thi phụ

- BT24 Thiết kế và thực hành tạo vẽ hình trên móng
- BT25 Thiết kế và tạo mẫu hình kết hợp với kỹ thuật vẽ móng
- BT27 Thiết kế và tạo mẫu kiểu trang điểm cho mục đích chụp ảnh và thời trang
- BT30 Thực hành việc phục vụ tắm nắng nhân tạo bằng tia UV
- BT31 Thực hành việc chăm sóc cho da có sử dụng kem màu râm nắng
- BT42 Hoàn thành và bảo dưỡng việc đắp móng giả sử dụng máy bào dũa
- G12 Kiểm tra và đánh giá sự thành công về các ý tưởng kinh doanh của bạn (SFEDI)
- G13 Kiểm tra xem doanh nghiệp của bạn có bị tác động của những bộ luật và qui định nào (SFEDI)

Toàn bộ thông tin chi tiết cho các điểm nêu trên được đăng tải trên trang web: www.ukstandards.org.uk hoặc đặt mua tại Habia theo số máy 0845 6 123555.

Phụ lục 4

Các nguồn thông tin hữu dụng

Soạn thảo bao gồm tất cả các thông tin về An toàn và Sức khỏe cho thợ làm móng.


Soạn thảo này bao gồm toàn bộ các thông tin về an toàn sức khỏe cho thợ làm móng được đóng theo khổ giấy A4 dày 160 trang.

Bao gồm các hướng dẫn cụ thể về luật và các qui định liên quan cho ngành làm móng.

Bộ soạn thảo cung cấp cho bạn các thông tin cần phải biết và cách áp dụng thực hành cho công việc. Có cả bộ sách riêng cho ngành thẩm mỹ và làm tóc.

Đặc trưng bao gồm

- Các mẫu đơn và thông báo cần dùng cho salon của bạn.
- Cách viết và soạn thảo qui tắc về an toàn sức khỏe và mẫu để bạn đưa vào đó để thực hiện.
- Sổ ghi chép các sự cố theo đúng như qui định mới nhất.
- Mẫu đơn thẩm định về an toàn sức khỏe, hòa hoãn và kiểm soát các chất có khả năng gây hại cho sức khỏe và kèm theo hướng dẫn cách điền đơn.
- Chữ in to, trình bày sáng sủa và dễ đọc.
- Mới nhất.
- Bảng thoát hiểm khi hỏa hoạn.



Soạn thảo này được thiết kế bởi các chuyên gia đầu ngành và được khuyến khích của các cơ quan quản lý về môi trường và sức khỏe.

Tác dụng

- Giúp bạn tăng khả năng an toàn bằng những hiểu biết được cung cấp.
- Làm đúng những hướng dẫn trong cuốn soạn thảo đồng nghĩa với việc bạn thực hiện đúng các qui định của các cơ quan quản lý về môi trường và sức khỏe.
- Bạn có những thông tin mới nhất về an toàn và sức khỏe cùng các hướng dẫn và tin tức về các khóa học, giải thưởng, trang web, diễn đàn ngành nghề.
- Giúp bạn tiết kiệm thời gian và tránh những phiền toái về luật an toàn sức khỏe.
- Làm tăng sự tự tin của thợ và khách về vấn đề an toàn sức khỏe tại salon.
- Ngoài ra chúng tôi còn cung cấp các sách về luật lao động, an ninh trong salon và cách chăm sóc khách hàng trong salon với cách trình bày đẹp, ngoài việc làm tăng thêm hiểu biết còn giúp việc trang trí trong salon của bạn mang tính chất chuyên nghiệp hơn.

Giá tiền sách bao gồm một năm lệ phí hội viên của Câu lạc bộ Sức khỏe và An toàn (với giá hữu nghị) và bạn sẽ được cung cấp những thông tin mới nhất. Cứ 6 tháng một lần Habia sẽ gửi cho bạn các soạn thảo mới để bạn bổ xung vào tập thông tin có sẵn của bạn. Đồng thời bạn còn được cấp giấy chứng nhận để treo trong salon của bạn.

Mời liên hệ Habia theo số máy 0845 6 123555 hoặc truy cập website: www.habia.org.uk

Hội đồng địa phương (local authority)

Liên lạc ban phụ trách về Sức khỏe và Môi trường

Trang web của HSE www.hse.gov.uk

Thành viên của Habia

Đi trước mọi người một bước

Hãy trở thành hội viên của Habia

Việc kết nạp hội viên nhằm cung cấp thông tin mới nhất về ngành làm tóc, làm móng, trị liệu xông hơi, và tất cả các hướng dẫn qui định liên quan tới công việc kinh doanh, việc hành nghề và học nghề của bạn

Bạn không phải đóng phí để trở thành hội viên của Habia và chúng tôi kết nạp tất cả các thành viên trong ngành làm tóc, làm móng và trị liệu xông hơi.

Bạn có thể trở thành hội viên của Habia từ khi bạn còn là sinh viên hoặc đã trở thành thợ làm móng hoặc là chủ salon

Bạn có thể tham gia vào các dự án, diễn đàn, nhóm hành nghề và cố vấn của Habia và có cơ hội đóng góp ý kiến có tác động trực tiếp vào hướng đi trong tương lai của ngành này.

Để chờ thành hội viên của Habia MIỄN PHÍ

Bạn có thể đăng ký bằng cách truy cập vào trang web: www.habia.org và bấm vào mục Membership.

Thành viên cho hiệp hội, các nhà sản xuất và các tổ chức chi dành riêng cho khách mời

Mời liên lạc với Katy Frith theo số máy 01302 774928 hoặc katy.frith@habia.org

Habia
Oxford House
Sixth Avenue
Sky Business Park
Robin Hood Airport
Doncaster
South Yorkshire
DN9 3GG

Tiêu chuẩn • thông tin • giải pháp

Hội Habia là đơn vị được chính phủ chấp nhận để đặt tiêu chuẩn cho ngành tóc, tóc châu phi-Cari bê, thẩm mỹ, móng tay và thông hơi trị liệu, và tạo ra tiêu chuẩn làm nền tảng cho các loại bằng cấp trong đó có NVQs, SVQs và các lớp tập sự cũng như các điều kiện thực hành khác.

Là trụ sở cho mọi thông tin, Habia cung cấp mọi hướng dẫn cho các ngành nghề, phát triển thương mại, luật lệ, an toàn trong salon, quyền được đối xử công bằng, và chịu trách nhiệm với chính phủ trong lãnh vực ngành nghề như huấn luyện và năng khiếu.

Habia đã đưa tiếng tăm ngành nghề qua báo chí và điện ảnh, và là điểm liên hệ đầu tiên cho các cơ quan như BBC, Channel 4 và Sky TV về tin tức và thông tin.

Và là một cơ quan phi lợi nhuận, tất cả các chi phí của bạn với Habia sẽ được đầu tư ngược trở lại vào kỹ nghệ của bạn

Bây giờ bạn đã biết chức năng của Habia, hãy tìm hiểu để biết thêm chúng tôi có thể giúp bạn trong lãnh vực gì.

Xin liên lạc:

habia
standards • information • solutions

Oxford House, Sixth Avenue, Sky Business Park
Robin Hood Airport, Doncaster, South Yorkshire DN9 3GG
Tel> 0845 2 306080 Fax> 01302 774949
Email> info@habia.org Website> www.habia.org
International Tel> +44 845 2 306080 International Fax> +44 845 6 123555

Habia còn đưa ra các giải pháp trực tiếp tới:

Các tiệm – để giúp họ hiểu tầm quan trọng của luật lệ như an toàn sức khỏe và luật lao động, nâng cao sự duy trì khách và đẩy mạnh sự phát triển doanh nghiệp.

Nhân viên – có thêm năng khiếu mà chủ đầu tư muốn có để đáp ứng với những nhu cầu của khách và những kỹ thuật, dụng cụ/máy móc và nguyên vật liệu, và sử dụng bằng cấp.

Huấn luyện viên/giáo viên – cấp bằng với bộ tập hướng dẫn tập luyện, và để tạo ra phương pháp dạy bao gồm có sự sơ giáo và sự đánh giá ban đầu.

Học sinh – bằng cách cung cấp sách học và hướng dẫn cách dạy có liên quan trực tiếp tới sự học tập của họ, và cố vấn trên con đường sự nghiệp và bằng cấp.



INVESTOR IN PEOPLE

© Copyright 2007 Habia - All rights reserved

Front cover - Nails by Gigi Rouse Courtesy of
The Hyperion Group & Creative Nail Design
Photography Page 1 - The Art of Nails, Jacqui Jefford
Internal Circular Photography - Nails by Samuel Sweet Courtesy of
The Hyperion Group & Creative Nail Design